시공 순서도 (1)

S=NONE

* 본 시공순서도는 가설시 현장 상황에 따라 변경될 수 있음

1 단 계 : 가도 설치 및 기존 세원교 철거

1. 가도 설치전 가동보 개방
2. 가도 및 측도 설치 (가도 계획도 참고)
3. 기존 세원교 철거

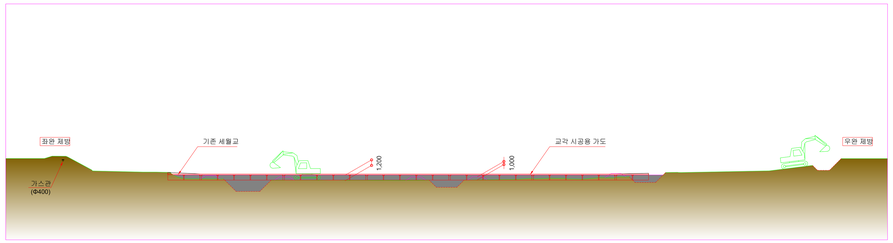

2 단 계 : 하부기초시공

1. 시점부 상부 제방 줄파기 후 가스관 위치확인
2. 가스관 보호 가시설 설치
3. 교대 1단계 시공 및 교각 시공

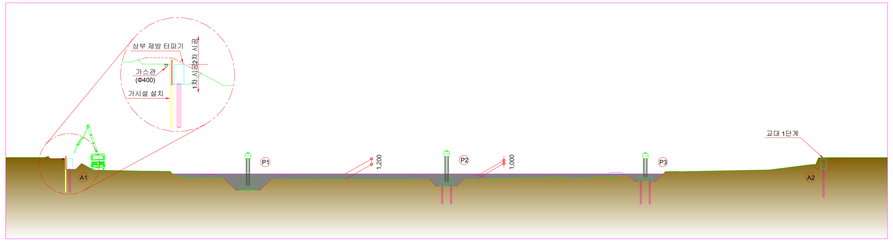

3 단 계 : 거더 가설용 가도 및 가설벤트 설치

1. 상부 거더 가설용 가도 설치
2. 상부 거더 가설용 가설벤트 설치
3. 상부 거더 현장지조립

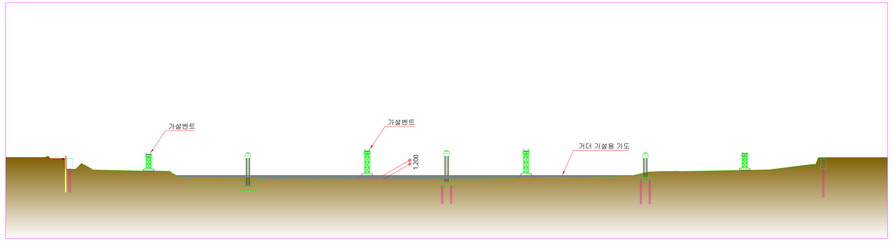

시공 순서도 (2)

S=NONE

* 본 시공순서도는 가설시 현장 상황에 따라 변경될 수 있음

4 단 계 : 거더 설치

1.크레인 을 이용하여 거더설치

구 분	길 이(m)	중 량(ton)	작업반경	용 량
SEG 1	24.15 m	약 31.6 ton	R=10.0m	54.0 ton
SEG 2	36 m	약 47.1 ton	R=10.0m	54.0 ton
SEG 3	30 m	약 39.3 ton	R=10.0m	54.0 ton
SEG 4	30 m	약 39.3 ton	R=10.0m	54.0 ton
SEG 5	30 m	약 39.3 ton	R=10.0m	54.0 ton
SEG 6	30 m	약 39.3 ton	R=10.0m	54.0 ton
SEG 7	24 m	약 31.4 ton	R=10.0m	54.0 ton
SEG 8	24.15 m	약 31.6 ton	R=10.0m	54.0 ton

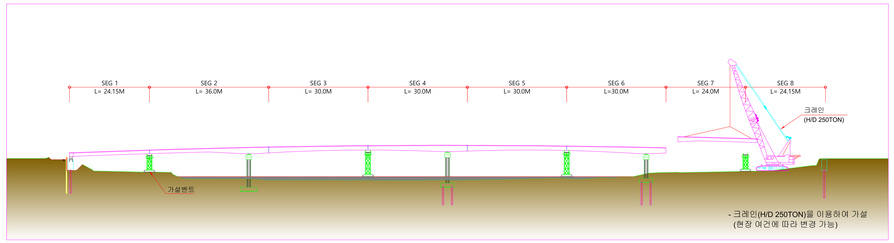

5 단 계 : 가설벤트 철거 및 교대 2단계 시공

1.가설벤트 철거
2.가도 및 측도 철거
3.교대 2단계 시공

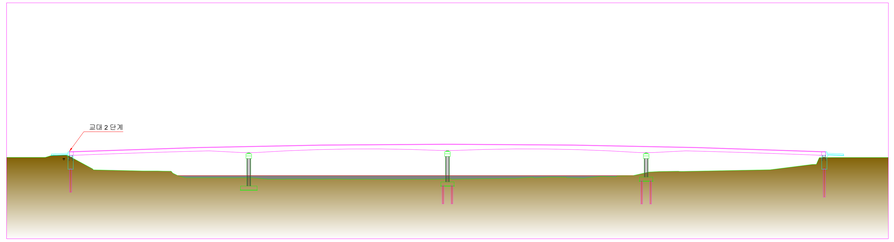

6 단 계 : 부대공사 및 완공
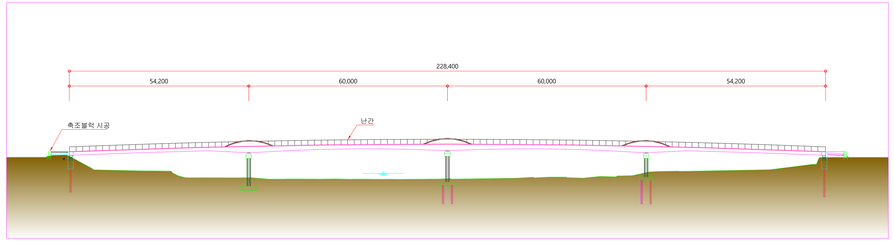
1. 제방보축 및 측조블럭 시공
2. 바닥포장, 난간, 신축이음, 배수관 설치
3. 주변정리